

SEMIKUBE

SEMIKUBE™






200 1550

60

45°C.

SEMIKUBE

DC-

Типоразмер SEMIKUBE	1/2	1	2V	2H	3V	3H
Количество вентиляторов	1	1	1	2	1	3
Скорость потока, м³/час	1000	1000	800	2000	500	3000
Максимальный выходной ток, А (непр. режим)	205	390	665	765	1050	1550
Максимальный выходной ток, А (перегрузка 110%, 60 с)	200	385	660	760	1040	1504
Максимальный выходной ток, А (перегрузка 150%, 60 с)	160	305	525	600	850	1200
Выходная мощность, кВт/л.с. (перегрузка 110%, 60 с)	110/175	220/300	375/550	400/650	560/900	890/1350
Выходная мощность, кВт/л.с. (перегрузка 150%, 60 с)	90/125	160/250	300/450	355/550	500/750	710/1100
Размеры, мм	339×275×367	469×403×411	510×774×411	758×510×411	502×1110×411	1080×502×411
Внешний вид						

SEMIKUBE

IGBT-

, DC-

IGBT SEMITRANS

Trench FS

SEMIKUBE,

SEMIKRON

SKYPER 32,

SEMIKUBE

- IGBT;
- ;
- ;
- DC- ;

SEMIKUBE,

-
-
-

SEMIKUBE—
SEMIKUBE

-
-
-